

鱼知凡考试管理系统

教师用户手册

V1.0.1

作者 宁静鱼

版权所有 保留一切权利

目录

登录平台.....	4
用户注册.....	4
课程管理.....	5
我负责的专业.....	5
添加编辑课程.....	5
设置课程团队和负责人.....	6
课程知识树结构.....	6
我负责的课程.....	7
添加编辑课程.....	7
设置课程团队和负责人.....	7
课程知识树结构.....	8
题库管理.....	8
我负责的专业.....	8
专业下的课程题库.....	8
知识树模式.....	9
列表模式.....	9
单个添加题目.....	10
批量导入题目.....	10
预览题目.....	11
统计题目数量.....	11
我负责的课程.....	11
知识树模式.....	12
列表模式.....	12
单个添加题目.....	12
批量导入题目.....	12
预览题目.....	12
统计题目数量.....	12
考试管理.....	13
我发布的考试.....	13
添加编辑考试.....	13
预览考试.....	16
发布考试.....	16
批改考试.....	17
考试统计.....	18
导出成绩.....	19
我参加的考试.....	19
未完成的考试.....	20
已完成的考试.....	20
成绩分析.....	20
我负责的班级.....	21
我负责的学院.....	22
新闻管理.....	23

新闻管理.....	23
留言管理.....	24
个人资料.....	25
基本信息.....	25
修改密码.....	26
退出系统.....	26

登录平台

首页点击【登录】按钮
输入用户名和密码

用户登录

用户名 请输入

密码 请输入

验证码 5X2K7 请输入

提交 重置 没有账号? 立即注册

Copyright © 2020 oa.iefeel.com
豫ICP备17013669号-1

用户注册

如果系统设置了开放注册，则首页会显示【注册】按钮。

点击【注册】按钮。

需要填写的内容有角色、专业、班级、用户名、密码、姓名、性别、学号等。

用户注册

角色 教师 学生 企业 社会学习者

专业 请选择

班级 请选择

用户名 请输入 长度4-20个字符, 允许字母、数字、下划线

密码 请输入 长度4-20个字符, 允许字母、数字、符号

姓名 请输入 长度2-20个字符, 允许中文、字母、数字、下划线

性别 男 女 保密

学号/工号 请输入 长度4-20个字符, 允许字母、数字、下划线

Copyright © 2020 oa.iefeel.com
豫ICP备17013669号-1

注册用户需要等待审核通过之后才能使用。

课程管理

进入后台->左侧菜单->课程

我负责的专业

进入后台->左侧菜单->课程->我负责的专业

如果在某个专业团队里面，则这里就会显示该专业。

鱼知凡考试管理系统

首页 使用手册 手机端 教师

所属院系 请选择 专业名称 搜索

专业名称	操作
宝玉石鉴定与加工	课程管理

共 1 条 上一页 1 下一页 到第 1 页 确定

Copyright © 2020 oa.iefeel.com All Rights Reserved

点击【进入专业】图标按钮，可管理专业下的课程。

鱼知凡考试管理系统

首页 使用手册 手机端 教师

宝玉石鉴定与加工

添加课程 课程名称 搜索

课程名称	操作
宝石鉴定师培训	编辑 知识树 团队 删除
贵金属首饰检验	编辑 知识树 团队 删除
首饰制作工艺	编辑 知识树 团队 删除
晶体与矿物认知	编辑 知识树 团队 删除
宝玉石鉴定仪器	编辑 知识树 团队 删除
钻石鉴定与分级	编辑 知识树 团队 删除
首饰设计基础	编辑 知识树 团队 删除

Copyright © 2020 oa.iefeel.com All Rights Reserved

添加编辑课程

点击【添加课程】按钮或者【编辑课程】图标按钮。

编辑✕

课程名称

所属专业

提交重置

设置课程团队和负责人

点击【团队成员】图标按钮可设置课程团队和负责人。

仅课程负责人有权限修改、删除课程结构和设置课程团队，其他团队成员只能浏览。

团队成员

+ 添加成员

	用户名	工号	姓名	设为负责人
<input type="checkbox"/>	teacher2	teacher2	教师二	<input checked="" type="checkbox"/>
<input type="checkbox"/>	teacher3	teacher3	教师三	<input type="checkbox"/>
<input type="checkbox"/>	🗑️			

课程知识树结构

点击【知识树】图标按钮可管理课程知识树结构。

可添加、修改、删除章节知识点，可对章节知识点进行排序。

鱼知儿考试管理系统

首页 使用手册 手机端 教师

院系专业 课程 我负责的专业 我负责的课程 题库 考试

宝玉石鉴定与加工 - 晶体与矿物认知

添加节 编辑 上移 下移 删除

晶体的定义与基本性质

添加知识点 编辑 上移 下移 删除

晶体的定义 编辑 上移 下移 删除

非晶质体 编辑 上移 下移 删除

晶体的基本性质 编辑 上移 下移 删除

晶体的空间格子构造规律 添加知识点 编辑 上移 下移 删除

晶体的形成 添加知识点 编辑 上移 下移 删除

晶体的宏观对称 添加节 编辑 上移 下移 删除

单形和聚形 添加节 编辑 上移 下移 删除

Copyright © 2020 oa.iefeel.com All Rights Reserved

我负责的课程

如果在某个课程团队里面，则这里就会显示该课程。

仅课程负责人有权限修改、删除课程结构和设置课程团队，其他团队成员只能浏览。

鱼知儿考试管理系统

首页 使用手册 手机端 教师

添加课程 院系专业 请选择 课程名称 搜索

课程名称	操作
秘书实务	编辑 知识树 团队 删除
民事纠纷解决技巧	编辑 知识树 团队 删除
法律文书写作	编辑 知识树 团队 删除
司法秘书职业礼仪	编辑 知识树 团队 删除
晶体与矿物认知	知识树 团队

共 5 条 上一页 1 下一页 到第 1 页 确定

Copyright © 2020 oa.iefeel.com All Rights Reserved

添加编辑课程

操作方法略...

设置课程团队和负责人

操作方法略...

课程知识树结构

操作方法略...

题库管理

进入后台->左侧菜单->题库

我负责的专业

进入后台->左侧菜单->题库->我负责的专业

如果在某个专业团队里面，则这里就会显示该专业。

The screenshot shows the 'My Responsible Major' page in the 'Fish Knowledge Exam Management System'. The page has a blue header with the system name and navigation links. A left sidebar contains menu items like '院系专业', '课程', '题库', '我负责的专业', '我负责的课程', and '考试'. The main content area features a search bar for '所属院系' and '专业名称'. Below is a table with columns for '专业名称', '题目数量', and '操作'. One entry is visible: '宝玉石鉴定与加工' with 4274 questions. The '操作' column has buttons for '题库管理' and '统计题目数量'. A pagination bar at the bottom shows '共 1 条' and '到第 1 页 确定'. The footer contains the copyright notice: 'Copyright © 2020 oa.iefeel.com All Rights Reserved'.

专业名称	题目数量	操作
宝玉石鉴定与加工	4274	题库管理 统计题目数量

专业下的课程题库

点击【进入专业】图标按钮可管理该专业下的题库。



知识树模式

点击【知识树】按钮图标可进入知识树模式。



列表模式

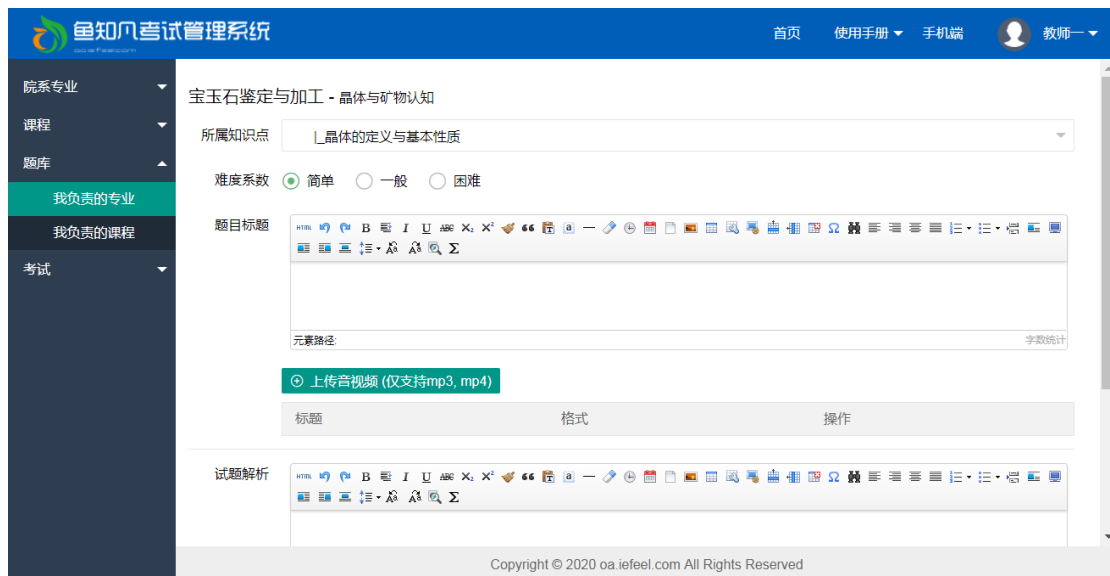
点击【列表】按钮图标可进入列表模式。

可根据题目名称、上传者、所属章节、题目类型、难度系数等条件进行搜索。



单个添加题目

需要填写的内容有所属知识点、难度系数、题目标题、选项、答案等。



批量导入题目

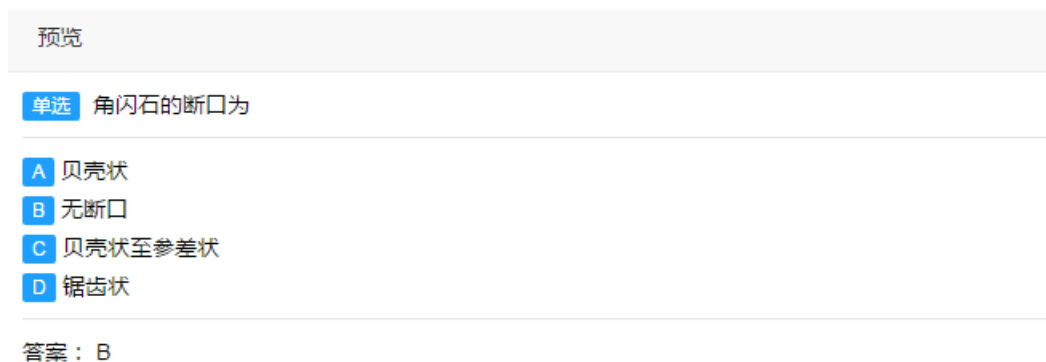
必须使用专用模板格式。

请先下载模板文件，按照模板格式填入内容，然后再导入。



预览题目

点击【预览】图标按钮，可预览题目。



统计题目数量

题目数量不会自动更新，需要时请手动点击【重新统计题目数量】图标按钮

我负责的课程

如果在某个课程团队里面，则这里就会显示该课程。

鱼知几考试管理系统

首页 使用手册 手机端 教师三

院系专业 请选择 课程名称 搜索

课程名称	题目数量	操作	对学生公开	允许题目重复使用(0为不限)
<input type="checkbox"/> 秘书实务	0	知识树模式 列表模式 统计题目数量	<input type="checkbox"/>	0 次
<input type="checkbox"/> 民事纠纷解决技巧	0	知识树模式 列表模式 统计题目数量	<input type="checkbox"/>	0 次
<input type="checkbox"/> 法律文书写作	0	知识树模式 列表模式 统计题目数量	<input type="checkbox"/>	0 次
<input type="checkbox"/> 司法秘书职业礼仪	13	知识树模式 列表模式 统计题目数量	<input checked="" type="checkbox"/>	0 次
<input type="checkbox"/> 晶体与矿物认知	1712	知识树模式 列表模式 统计题目数量	<input checked="" type="checkbox"/>	0 次

共 5 条 上一页 1 下一页 到第 1 页 确定

Copyright © 2020 oa.iefeel.com All Rights Reserved

知识树模式

操作方法略...

列表模式

操作方法略...

单个添加题目

操作方法略...

批量导入题目

操作方法略...

预览题目

操作方法略...

统计题目数量

题目数量不会自动更新，需要时请手动点击【重新统计题目数量】图标按钮。

考试管理

进入后台->左侧菜单->考试

我发布的考试

进入后台->左侧菜单->考试->我发布的

考试名称	所属课程	开始时间	结束时间	总分	操作	是否发布	释放题目
第十次测验(音视频抽题)	司法秘书职业礼仪	2019-11-28 18:21:00	2019-12-31 18:21:00	100	编辑 导出试卷 批改 统计 导出成绩	已发布	<input type="checkbox"/>
第九次测验(音视频)	司法秘书职业礼仪	2019-11-28 14:00:00	2019-12-31 18:00:00	100	编辑 预览 导出试卷 批改 统计 导出成绩	已发布	<input type="checkbox"/>
第八次测验	司法秘书职业礼仪	2019-03-25 00:00:00	2019-12-30 00:00:00	100	编辑 预览 导出试卷 批改 统计 导出成绩	已发布	<input type="checkbox"/>
第七次测验(学生抽题)	晶体与矿物认知	2019-03-02 00:00:00	2019-12-31 00:00:00	100	编辑 导出试卷	<input type="checkbox"/>	<input type="checkbox"/>
第六次测验	晶体与矿物认知	2019-02-24 13:38:00	2020-01-04 18:40:00	100	编辑 预览 导出试卷 批改 统计 导出成绩	已发布	<input type="checkbox"/>
第五次测验(学生抽题)	晶体与矿物认知	2019-02-23 00:00:00	2019-12-21 15:21:00	100	编辑 导出试卷 批改 统计 导出成绩	已发布	<input type="checkbox"/>
第四次测验	晶体与矿物认知	2019-02-23 00:00:00	2019-12-31 00:00:00	100	编辑 预览 导出试卷	<input type="checkbox"/>	<input type="checkbox"/>
第三次测验	晶体与矿物认知	2018-04-27 14:00:00	2019-12-31 16:00:00	100	编辑 预览 导出试卷	<input type="checkbox"/>	<input type="checkbox"/>
第二次测验	晶体与矿物认知	2018-03-30 14:00:00	2019-12-31 16:00:00	100	编辑 预览 导出试卷 批改 统计 导出成绩	已发布	<input type="checkbox"/>
第一次测验	晶体与矿物认知	2018-03-27 14:00:00	2019-12-21 15:17:00	100	编辑 预览 导出试卷 批改 统计 导出成绩	已发布	已释放

添加编辑考试

点击【添加】或者【编辑】图标按钮。

1. 基本信息

需要填写的内容有考试标题、所属课程、适用班级、考试时间、总分、考试说明等。

考试标题: 第三次测验

所属课程: 晶体与矿物认知

适用班级: 市场营销1701 市场营销1702

考试时间: 2018-04-27 14:00:00 - 2019-12-31 16:00:00

总分: 100

考试说明: 按时进行aaa

2. 试题管理

有三种组卷方式：题库选取、随机组卷和学生抽题。



(1) 题库选取

可根据题目名称、上传人、所属专业、所属课程、所属章节、题目类型、难度系数等条件进行搜索。



(2) 随机组卷

填写各题目类型所需的数量。

选择组卷范围，可以选取课程或者章节知识点范围内随机组卷。



(3) 学生抽题

填写各题目类型所需的数量。

选择组卷范围，可以选取课程或者章节知识点范围内随机抽题。



3. 一键批改规则

对于纯客观题考试，不需要进行手动打分，可以进行一键批改，前提是先设置好批改规则。

需要填写的内容有得分区间、评语。



预览考试

点击【预览】图标按钮，即可预览考试题目。



发布考试

点击【发布】按钮开关，即可发布考试，学生就可以看到了。
发布之后考试的所属课程、适用班级和题目信息就无法修改了。

批改考试

点击【批改】图标按钮，可以看到所有学生的试卷。

鱼知凡考试管理系统

首页 使用手册 手机端 教师三

第二次测验

一键批改

状态 请选择 班级 请选择 姓名/学号 搜索

姓名	学号	班级	状态	得分	操作
云天河	2018051001	市场营销1702	未提交	暂无	
学生一	student	市场营销1701	已批改	100	查看结果
学生二	student2	市场营销1702	已批改	80	查看结果
学生三	student3	市场营销1701	待批改	100	进入批改

共 4 条 上一页 1 下一页 到第 1 页 确定

Copyright © 2020 oa.iefel.com All Rights Reserved

未批改的试卷可以点击【进入批改】

批改

分值: 20

学生: B,D

得分: 20

5. 判断 蓝铜矿通常呈隐晶钟乳状、块状、皮壳状、结核状和纤维状集合体

答案: 正确

分值: 20

学生: 正确

得分: 20

评语 很好, 呵呵呵

提交

已批改的试卷可以点击【查看结果】
并且可以进行重新批改。

查看
✕

学生：B,D
 得分：20 ✔
 解析：无

5. 判断 蓝铜矿通常呈隐晶钟乳状、块状、皮壳状、结核状和纤维状集合体

答案：正确
 分值：20
 学生：正确
 得分：20 ✔
 解析：无

总得分：100

评语：优秀

重新批改

如果是纯客观题考试，还可以【一键批改】，前提是先要设置一键批改规则。

考试统计

点击【统计】图标按钮。

1. 总体数据

总体数据
成绩列表
题目正确率
得分区间

班级

已提交人数	未提交人数	平均分	正确率	错误率
2	1	90	90%	10%

2. 成绩列表

总体数据
成绩列表
题目正确率
得分区间

班级

姓名	学号	班级	状态	得分
学生一	student	市场营销1701	已批改	100
学生二	student2	市场营销1702	已批改	80
学生三	student3	市场营销1701	未提交	暂无

共 3 条 < 上一页 1 下一页 > 到第 页 确定

3. 题目正确率

班级

类型	题目	正确率	错误率
单选	金刚石的硬度为	100%	0%
单选	金绿宝石的断口	100%	0%
多选	红柱石与()为同质多象变体	50%	50%
多选	影响类质同像的主要内部因素是取决于	100%	0%
判断	蓝铜矿通常呈隐晶钟乳状、块状、皮壳状、结核状和纤维状集合体	100%	0%

4. 得分区间

班级

59以下	60-69	70-79	80-89	90以上
0	0	0	1	1

导出成绩

点击【导出成绩】图标按钮，可将学生成绩单导出。

我参加的考试

进入后台->左侧菜单->考试->我参加的

The screenshot shows the '我参加的' (My Exams) section of the '鱼知凡考试管理系统' (Fish Knowledge Exam Management System). The interface includes a search bar with filters for '院系专业' (Department/Professional), '所属课程' (Course), and '状态' (Status). A table lists exam records with columns for '考试名称' (Exam Name), '所属课程' (Course), '开始时间' (Start Time), '结束时间' (End Time), '状态' (Status), '得分' (Score), and '操作' (Action). The table contains 7 rows of exam data. At the bottom, there is a pagination bar showing '共 7 条' (Total 7 items), '上一页' (Previous page), '1' (Current page), '下一页' (Next page), '到第 1 页' (Go to page 1), and '确定' (Confirm).

考试名称	所属课程	开始时间	结束时间	状态	得分	操作
第十次测验(音视频抽题)	司法秘书职业礼仪	2019-11-28 18:21:00	2019-12-31 18:21:00	待批改	100	查看结果
第九次测验(音视频)	司法秘书职业礼仪	2019-11-28 14:00:00	2019-12-31 18:00:00	未提交	暂无	进入答题
第八次测验	司法秘书职业礼仪	2019-03-25 00:00:00	2019-12-30 00:00:00	未提交	暂无	进入答题
第六次测验	晶体与矿物认知	2019-02-24 13:38:00	2019-12-31 13:40:00	未提交	暂无	进入答题
第五次测验(学生抽题)	晶体与矿物认知	2019-02-23 00:00:00	2019-12-21 15:21:00	待批改	100	查看结果
第二次测验	晶体与矿物认知	2018-03-30 14:00:00	2019-12-31 16:00:00	已批改	100	查看结果
第一次测验	晶体与矿物认知	2018-03-27 14:00:00	2019-12-21 15:17:00	待批改	50	查看结果

未完成的考试

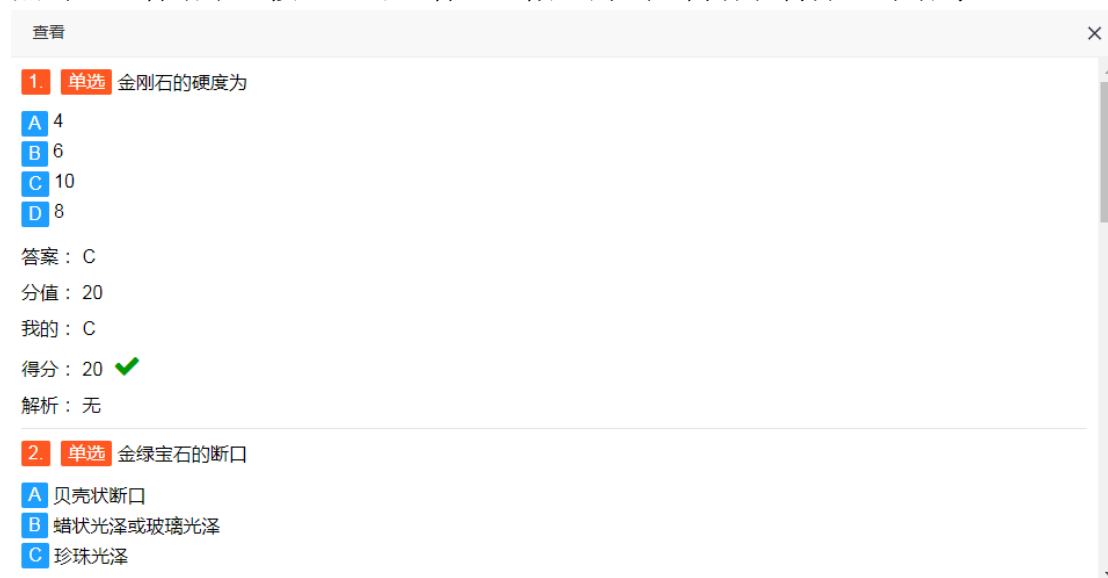
点击【进入答题】，可开始考试。



点击【保存进度】按钮，可保存已做过的题目，防止因为意外原因导致的中断。点击【提交试卷】按钮，即可结束考试。

已完成的考试

点击【查看结果】按钮，可查看已经做过的试卷内容和得分、评语等。



成绩分析

进入后台->左侧菜单->成绩分析

我负责的班级

进入后台->左侧菜单->成绩分析->我负责的班级

鱼知凡考试管理系统

首页 新闻公告 帮助文档 使用手册 产品库 客户端 教师三

课程管理
题库管理
考试管理
成绩分析
我负责的学院
我负责的班级
新闻管理

行政班级 教学班级

院系专业 请选择 名称 年级 搜索

班级名称	年级	院系专业	操作
市场营销1702	2017	鱼知凡学院-鱼知凡演示系-宝玉石鉴定与加工	学生管理 成绩分析 导出成绩
市场营销1701	2017	鱼知凡学院-鱼知凡演示系-宝玉石鉴定与加工	学生管理 成绩分析 导出成绩

20条/页 共2条 上一页 1 下一页 到第 1 页 确定

可以查看班级成绩分析、个人成绩分析、导出成绩等。

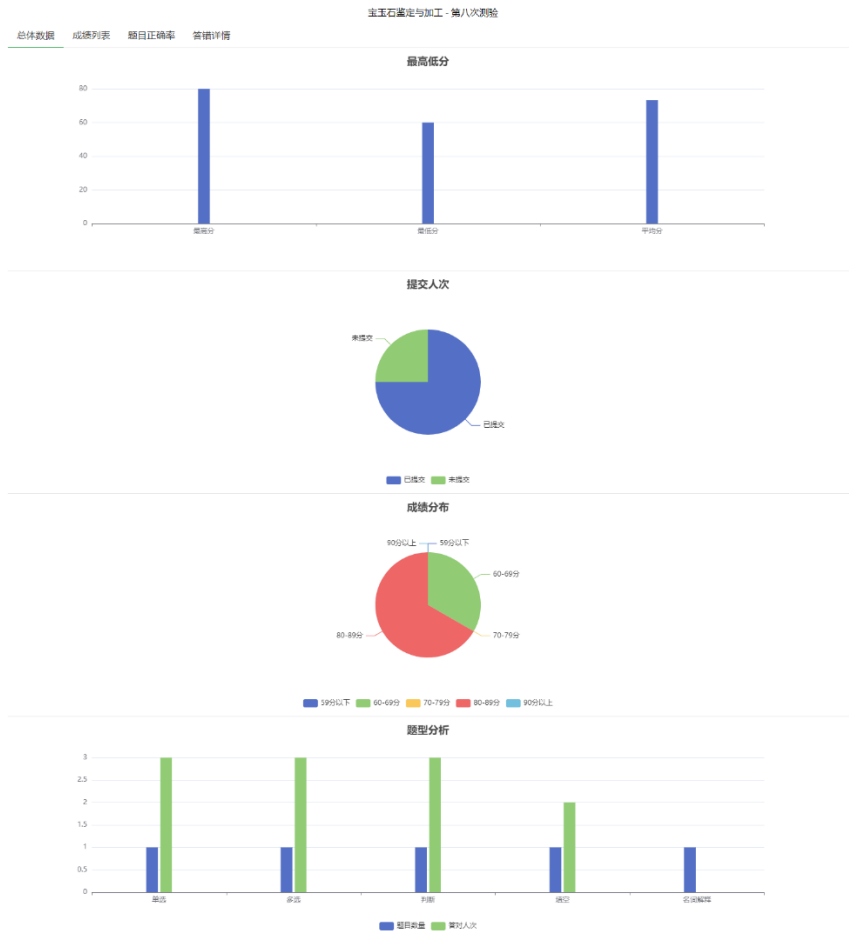


我负责的学院

进入后台->左侧菜单->成绩分析->我负责的学院

院系	专业	年级	行政班级	教学班级	教师	学生	操作	
鱼知凡演示系	宝石鉴定与加工	2017	市场营销1701	市场营销1702	2022英语教学A班	2022英语	教师二 教 学生	导出成绩
	法律文秘	2022	物流管理1701	物流管理1702	教学B班			
计算机科学系								

可以查看学院下的专业成绩分析、年级成绩分析、班级成绩分析、个人成绩分析、导出成绩等。



新闻管理

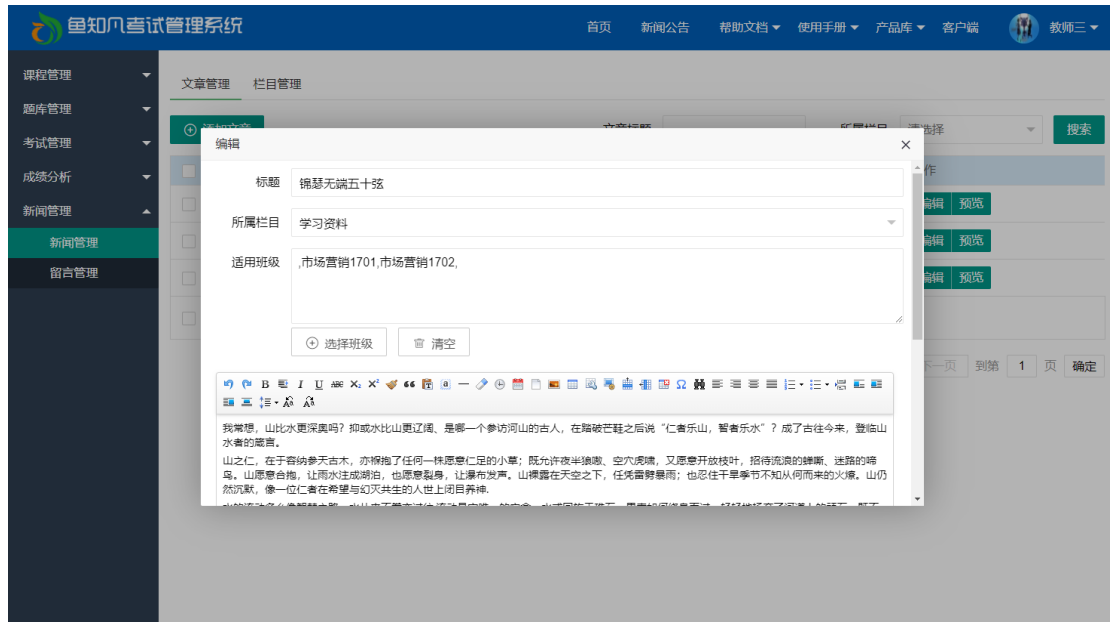
进入后台->左侧菜单->新闻管理

新闻管理

进入后台->左侧菜单->新闻管理-新闻管理



可以添加、编辑、预览、删除新闻文章。

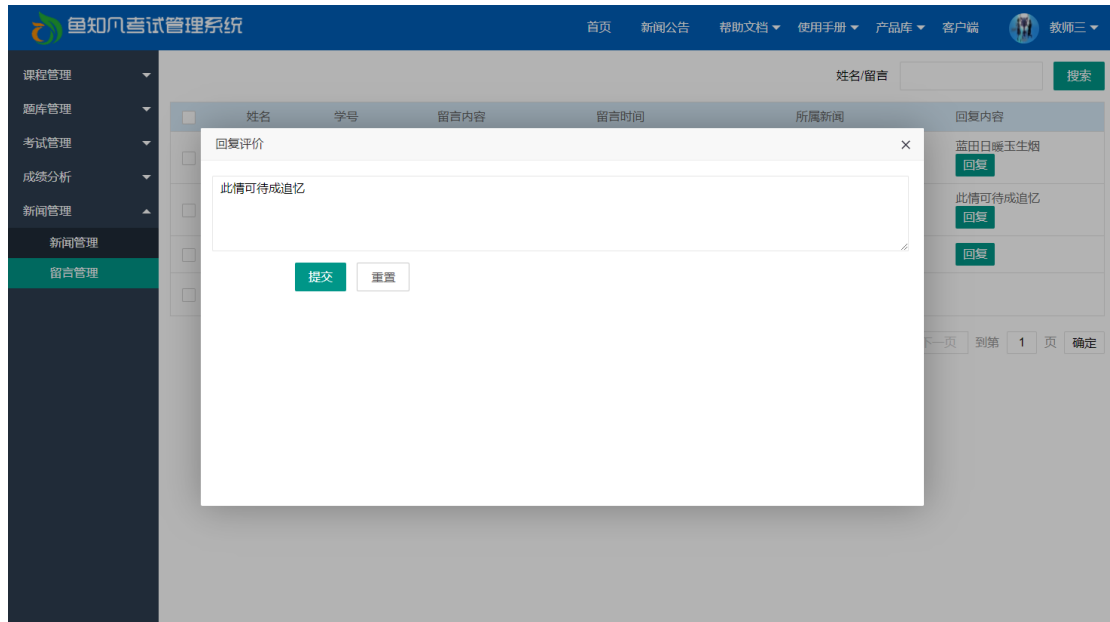


留言管理

进入后台->左侧菜单->新闻管理-留言管理



可以回复、删除留言。



个人资料

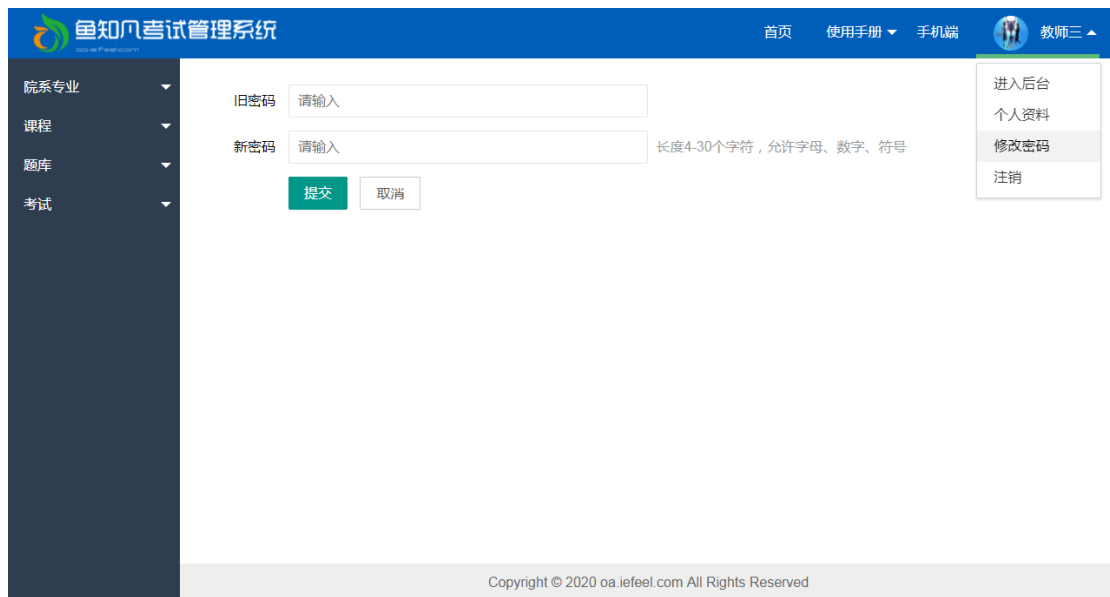
基本信息

进入后台->右上角下拉菜单->个人资料
可修改姓名、头像、性别、手机、邮箱等信息。



修改密码

进入后台->右上角下拉菜单->修改密码



退出系统

进入后台->右上角下拉菜单->注销