

鱼知凡考试管理系统

管理员用户手册

V1.0.1

作者 宁静鱼

版权所有 保留一切权利

目录

登录平台.....	4
用户注册.....	4
院系专业管理.....	5
添加院系专业.....	5
设置专业团队和负责人.....	5
班级管理.....	6
单个添加班级.....	6
批量导入班级.....	7
管理班级学生.....	7
存档班级.....	8
查看已存档的.....	8
用户管理.....	9
单个添加用户.....	9
批量导入用户.....	10
审核注册用户.....	10
分配教师权限.....	11
分配教师班级.....	11
课程管理.....	12
我负责的专业.....	12
添加编辑课程.....	13
设置课程团队和负责人.....	13
课程知识树结构.....	14
我负责的课程.....	14
添加编辑课程.....	15
设置课程团队和负责人.....	15
课程知识树结构.....	15
题库管理.....	15
我负责的专业.....	15
专业下的课程题库.....	16
知识树模式.....	16
列表模式.....	17
单个添加题目.....	17
批量导入题目.....	18
预览题目.....	18
统计题目数量.....	19
我负责的课程.....	19
知识树模式.....	19
列表模式.....	19
单个添加题目.....	19
批量导入题目.....	19
预览题目.....	20
统计题目数量.....	20

考试管理.....	20
我发布的考试.....	20
添加编辑考试.....	20
预览考试.....	23
发布考试.....	24
批改考试.....	24
考试统计.....	25
导出成绩.....	26
我参加的考试.....	26
未完成的考试.....	27
已完成的考试.....	27
成绩分析.....	28
我负责的学院.....	28
我负责的班级.....	29
新闻管理.....	30
新闻管理.....	30
留言管理.....	31
系统设置.....	32
基本参数.....	32
题目类型.....	33
网站 LOGO.....	33
收藏栏图标.....	34
个人资料.....	34
基本信息.....	34
修改密码.....	35
退出系统.....	35

登录平台

首页点击【登录】按钮
输入用户名和密码

用户登录

用户名 请输入

密码 请输入

验证码 5x2K7 请输入

提交 重置 没有账号? 立即注册

Copyright © 2020 oa.iefeel.com
豫ICP备17013669号-1

用户注册

如果系统设置了开放注册，则首页会显示【注册】按钮。

点击【注册】按钮。

需要填写的内容有角色、专业、班级、用户名、密码、姓名、性别、学号等。

用户注册

角色 教师 学生 企业 社会学习者

专业 请选择

班级 请选择

用户名 请输入 长度4-20个字符，允许字母、数字、下划线

密码 请输入 长度4-20个字符，允许字母、数字、符号

姓名 请输入 长度2-20个字符，允许中文、字母、数字、下划线

性别 男 女 保密

学号/工号 请输入 长度4-20个字符，允许字母、数字、下划线

Copyright © 2020 oa.iefeel.com
豫ICP备17013669号-1

注册用户需要等待审核通过之后才能使用。

院系专业管理

进入后台->左侧菜单->院系专业
组织结构固定为三级，名称可根据实际情况填写。



添加院系专业

编辑 ×

名称

设置专业团队和负责人

点击【团队成员】图标按钮。
可为专业设置团队成员和负责人，前提是先要添加用户。

团队成员				
+ 添加成员				
<input type="checkbox"/>	用户名	工号	姓名	设为负责人
<input type="checkbox"/>	teacher	teacher	教师一	<input checked="" type="checkbox"/>
<input type="checkbox"/>	🗑️			

班级管理

进入后台->左侧菜单->班级->管理
可根据院系专业、班级名称、年级等条件进行搜索。

The screenshot shows the 'Class Management' page. On the left is a sidebar with a menu including '院系专业', '班级', '管理', '已存档的', '用户', '课程', '题库', '考试', and '系统设置'. The '管理' (Management) option is selected. The main content area has a top bar with buttons for '添加班级' (Add Class), '批量导入' (Batch Import), and '重新统计学生数量' (Re-count Student Numbers). Below this is a search form with fields for '院系专业' (Department/Professional), '名称' (Name), and '年级' (Grade), and a '搜索' (Search) button. The main area contains a table with columns for '班级名称' (Class Name), '年级' (Grade), '院系专业' (Department/Professional), '学生人数' (Student Count), and '操作' (Operations). The table lists five classes with their respective details and action buttons like '编辑' (Edit), '学生管理' (Student Management), and '统计人数' (Count Students). At the bottom of the table are '存档' (Archive) and '删除' (Delete) buttons. A pagination bar at the bottom indicates '共 5 条' (Total 5 items), '上一页' (Previous Page), '1' (Current Page), '下一页' (Next Page), '到第' (Go to Page), '1' (Page Number), and '页' (Page) '确定' (Confirm).

单个添加班级

点击【添加班级】按钮。
需要填写的内容有班级名称、所属专业、年级等。

编辑×

班级名称

所属专业

年级

提交重置

批量导入班级

点击【批量导入】按钮。
必须使用专用模板格式。
请先下载模板文件，按照模板格式填入内容，然后再导入。

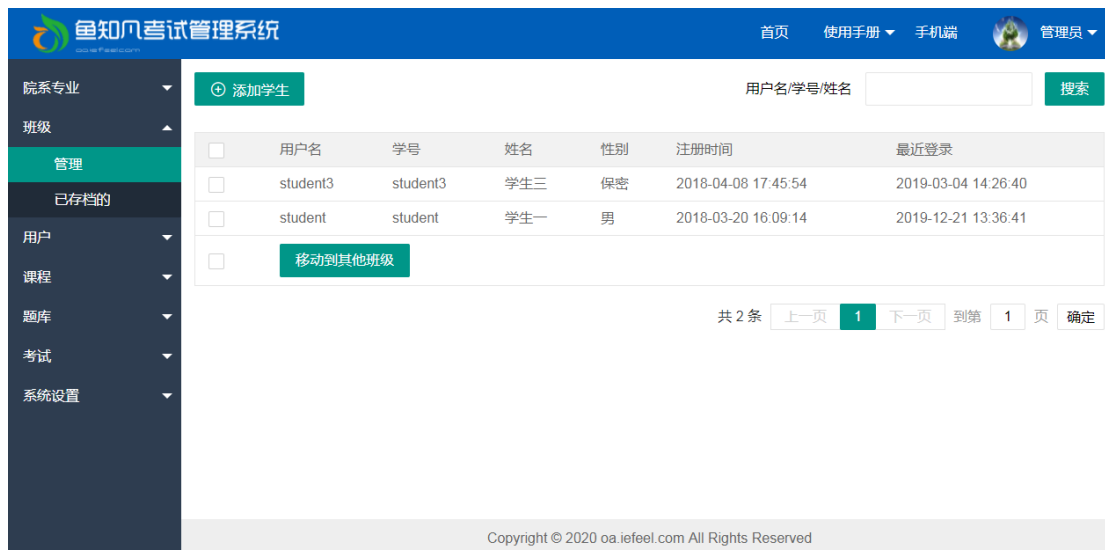
导入×

批量导入

文件格式：xls、xlsx，行数1千以内， 模板下载

管理班级学生

点击【学生管理】图标按钮。
可手动添加学生，移动学生到其他班级。



班级学生数量不会自动更新，需要时请手动点击【重新统计学生数量】图标按钮。

存档班级

如果学生已经毕业，则可以将班级存档起来，以免数据太多造成使用上的不便。点击【存档】图标按钮即可。

与班级相关的用户和考试也将同时存档。

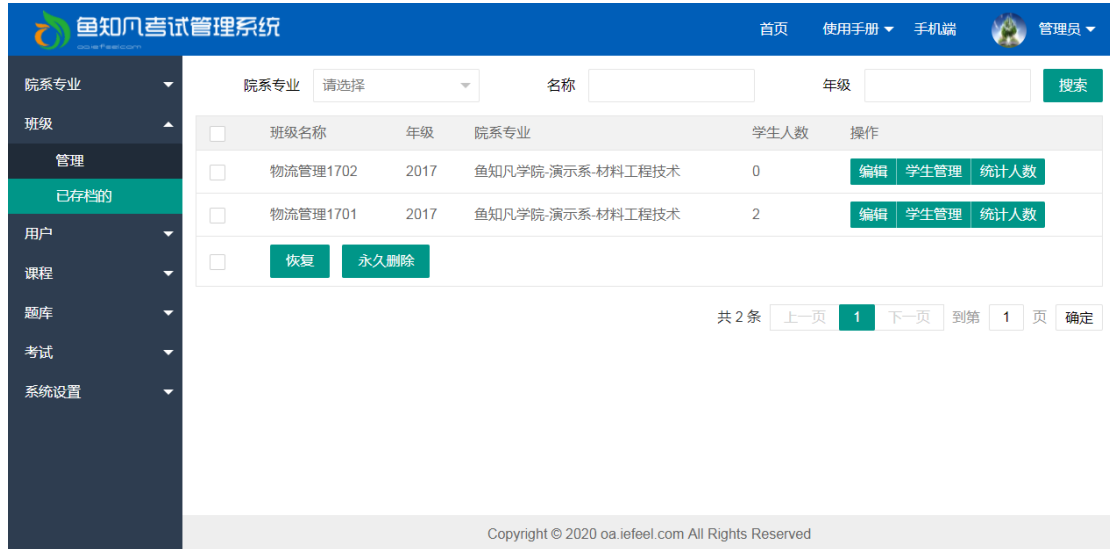


查看已存档的

进入后台->左侧菜单->班级->已存档的

点击【恢复】图标按钮可以取消存档。

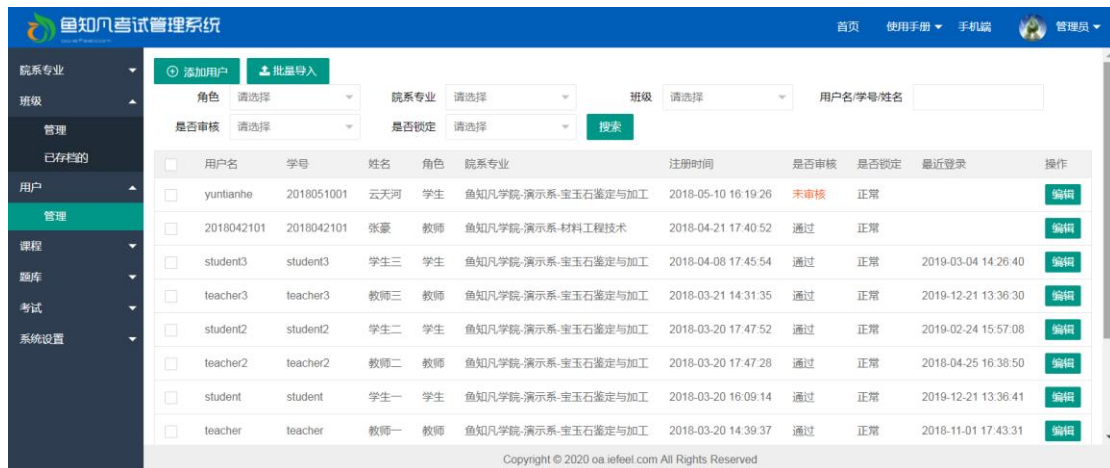
与班级相关的用户和考试也将同时恢复。



用户管理

进入后台->左侧菜单->用户

可根据角色、院系专业、班级、用户名、学号、姓名等条件进行搜索。



单个添加用户

点击【添加用户】按钮。

需要填写的内容有角色、专业、班级、用户名、密码、姓名、学号等。

鱼知凡考试管理系统

首页 使用手册 手机端 管理员

院系专业
班级管理
用户管理
课程
题库
考试
系统设置

角色 教师 学生 企业 社会学习者

专业 请选择

班级 请选择

用户名 请输入 长度4-20个字符，允许字母、数字、下划线

密码 请输入 长度4-30个字符，允许字母、数字、符号

姓名 请输入 长度2-20个字符，允许中文、字母、数字、下划线

学号/工号 请输入 长度4-20个字符，允许中文、字母、数字、下划线

头像

性别 男 女 保密

手机 请输入

Copyright © 2020 oa.iefeel.com All Rights Reserved

批量导入用户

点击【批量导入】按钮。

必须使用专用模板格式。

请先下载模板文件，按照模板格式填写内容，然后再导入。

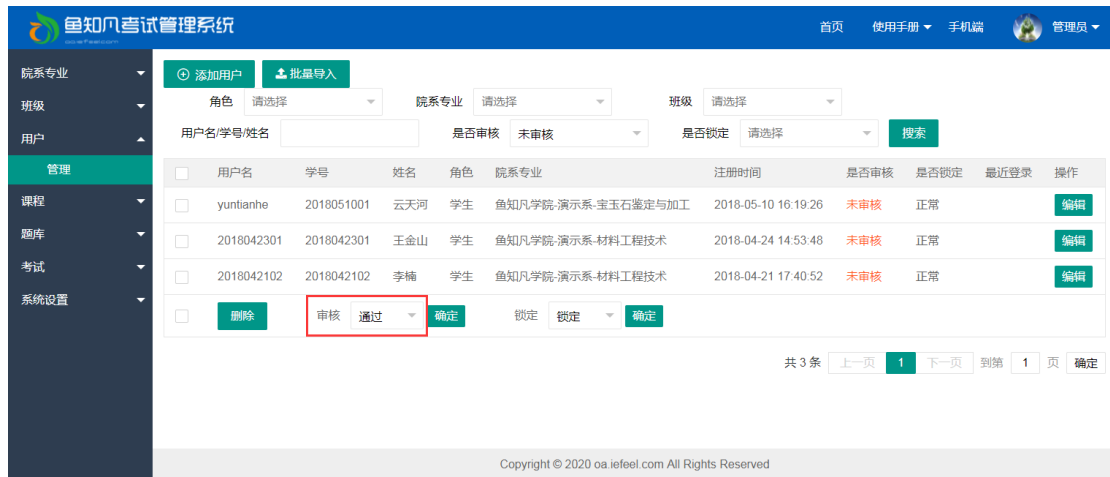
导入

批量导入

文件格式：xls、xlsx，行数1千以内 [模板下载](#)

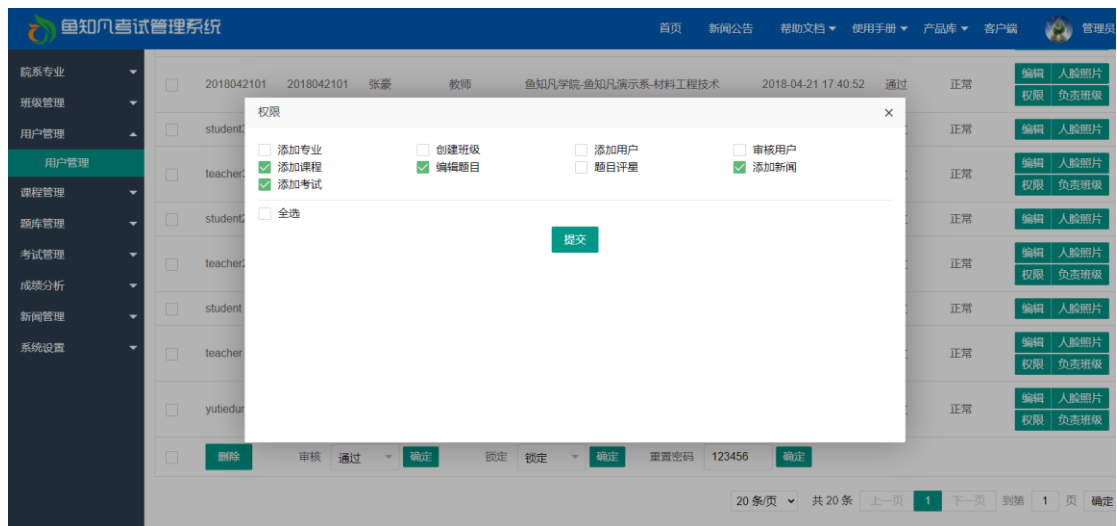
审核注册用户

如果系统开放了注册，新注册的用户需要通过审核才能使用。



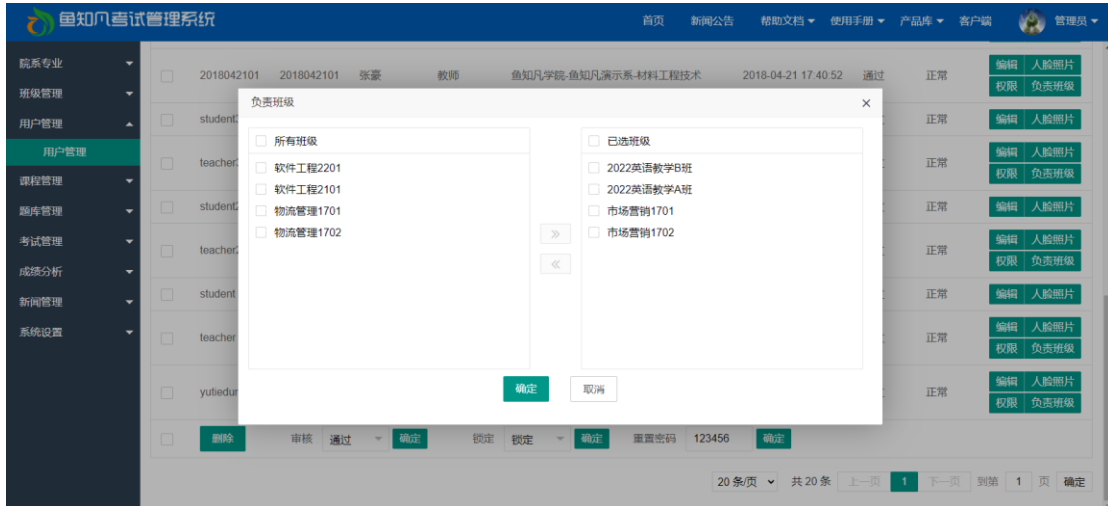
分配教师权限

如果用户是教师身份，则列表后面会显示【权限】按钮。点击【权限】按钮，可分配权限如下。



分配教师班级

如果用户是教师身份，则列表后面会显示【负责班级】按钮。点击【负责班级】按钮，可为教师分配负责的班级。



课程管理

进入后台->左侧菜单->课程

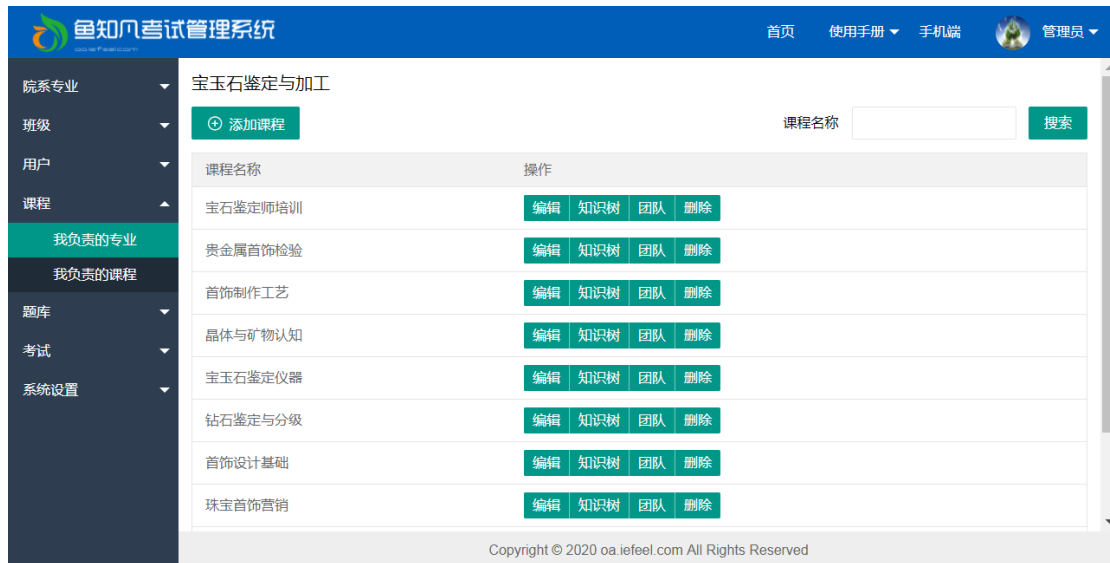
我负责的专业

进入后台->左侧菜单->课程->我负责的专业

如果在某个专业团队里面，则这里就会显示该专业。



点击【课程管理】图标按钮，可管理专业下的课程。



添加编辑课程

点击【添加课程】按钮或者【编辑课程】图标按钮。

编辑 ×

课程名称

所属专业

设置课程团队和负责人

点击【团队成员】图标按钮可设置课程团队和负责人。

仅课程负责人有权限修改、删除课程结构和设置课程团队，其他团队成员只能浏览。

团队成员				
+ 添加成员				
<input type="checkbox"/>	用户名	工号	姓名	设为负责人
<input type="checkbox"/>	teacher2	teacher2	教师二	<input checked="" type="checkbox"/>
<input type="checkbox"/>	teacher3	teacher3	教师三	<input type="checkbox"/>
<input type="checkbox"/>	🗑️			

课程知识树结构

点击【知识树】图标按钮可管理课程知识树结构。
可添加、修改、删除章节知识点，可对章节知识点进行排序。

我负责的课程

如果在某个课程团队里面，则这里就会显示该课程。
仅课程负责人有权限修改、删除课程结构和设置课程团队，其他团队成员只能浏览。



添加编辑课程

操作方法略...

设置课程团队和负责人

操作方法略...

课程知识树结构

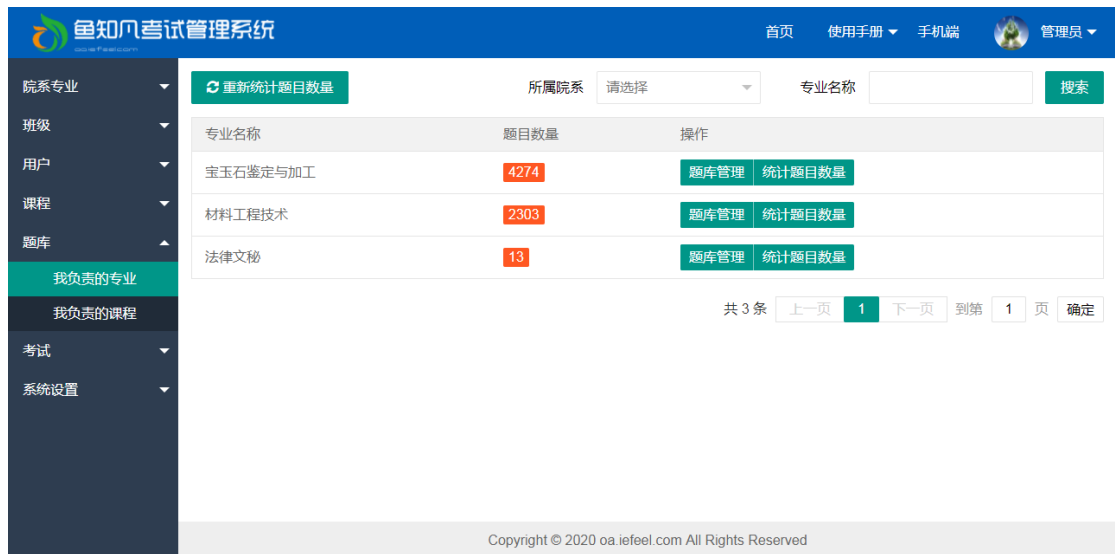
操作方法略...

题库管理

进入后台->左侧菜单->题库

我负责的专业

进入后台->左侧菜单->题库->我负责的专业
如果在某个专业团队里面，则这里就会显示该专业。



专业下的课程题库

点击【进入专业】图标按钮可管理该专业下的题库。



知识树模式

点击【知识树】按钮图标可进入知识树模式。



列表模式

点击【列表】按钮图标可进入列表模式。

可根据题目名称、上传人、所属章节、题目类型、难度系数等条件进行搜索。



单个添加题目

需要填写的内容有所属知识点、难度系数、题目标题、选项、答案等。



批量导入题目

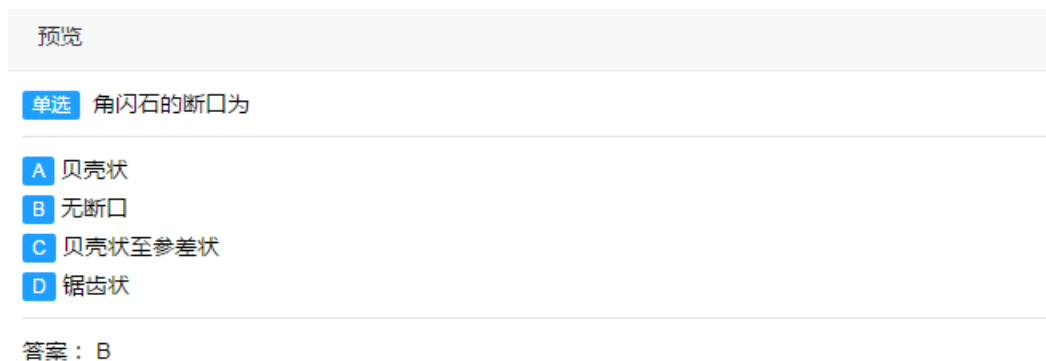
必须使用专用模板格式。

请先下载模板文件，按照模板格式填入内容，然后再导入。



预览题目

点击【预览】图标按钮，可预览题目。



统计题目数量

题目数量不会自动更新，需要时请手动点击【重新统计题目数量】图标按钮。

我负责的课程

如果在某个课程团队里面，则这里就会显示该课程。



The screenshot shows the 'Fish Knowledge Exam Management System' interface. The top navigation bar includes '首页', '使用手册', '手机端', and '管理员'. The main content area displays a table of courses with columns for '课程名称', '题目数量', '操作', '对学生公开', and '允许题目重复使用(0为不限)'. The '操作' column contains buttons for '知识树模式', '列表模式', and '统计题目数量'. The '对学生公开' column has a toggle switch, and the '允许题目重复使用' column has a text input field with '0' and '次'.

课程名称	题目数量	操作	对学生公开	允许题目重复使用(0为不限)
司法秘书职业礼仪	13	知识树模式 列表模式 统计题目数量	<input checked="" type="checkbox"/>	0 次
水泥生料制备及操作	312	知识树模式 列表模式 统计题目数量	<input checked="" type="checkbox"/>	0 次
水泥制成及操作	434	知识树模式 列表模式 统计题目数量	<input checked="" type="checkbox"/>	0 次
水泥物理性能检验	441	知识树模式 列表模式 统计题目数量	<input checked="" type="checkbox"/>	0 次
水泥熟料煅烧及操作	686	知识树模式 列表模式 统计题目数量	<input checked="" type="checkbox"/>	0 次
水泥工艺技术	185	知识树模式 列表模式 统计题目数量	<input checked="" type="checkbox"/>	0 次
建材化学分析	245	知识树模式 列表模式 统计题目数量	<input checked="" type="checkbox"/>	0 次
宝石鉴定师培训	292	知识树模式 列表模式 统计题目数量	<input checked="" type="checkbox"/>	0 次
贵金属首饰检验	265	知识树模式 列表模式 统计题目数量	<input type="checkbox"/>	0 次

知识树模式

操作方法略...

列表模式

操作方法略...

单个添加题目

操作方法略...

批量导入题目

操作方法略...

预览题目

操作方法略...

统计题目数量

题目数量不会自动更新，需要时请手动点击【重新统计题目数量】图标按钮。

考试管理

进入后台->左侧菜单->考试

我发布的考试

进入后台->左侧菜单->考试->我发布的



院系专业	添加考试	院系专业	请选择	所属课程	请选择	考试名称	搜索		
班级	<input type="checkbox"/>	第十次测验(音视频抽题)	司法秘书职业礼仪	2019-11-28 18:21:00	2019-12-31 18:21:00	100	编辑 导出试卷 批改 统计 导出成绩	已发布	<input type="checkbox"/>
用户	<input type="checkbox"/>	第九次测验(音视频)	司法秘书职业礼仪	2019-11-28 14:00:00	2019-12-31 18:00:00	100	编辑 预览 导出试卷 批改 统计 导出成绩	已发布	<input type="checkbox"/>
课程	<input type="checkbox"/>	第九次测验	司法秘书职业礼仪	2019-03-26 00:00:00	2019-12-30 00:00:00	100	编辑 预览 导出试卷	<input type="checkbox"/>	<input type="checkbox"/>
题库	<input type="checkbox"/>	第八次测验	司法秘书职业礼仪	2019-03-25 00:00:00	2019-12-30 00:00:00	100	编辑 预览 导出试卷 批改 统计 导出成绩	已发布	<input type="checkbox"/>
考试	<input type="checkbox"/>	第七次测验(学生抽题)	晶体与矿物认知	2019-03-02 00:00:00	2019-12-31 00:00:00	100	编辑 导出试卷	<input type="checkbox"/>	<input type="checkbox"/>
我发布的	<input type="checkbox"/>	第六次测验	晶体与矿物认知	2019-02-24 13:38:00	2019-12-31 13:40:00	100	编辑 预览 导出试卷 批改 统计 导出成绩	已发布	<input type="checkbox"/>
我参加的	<input type="checkbox"/>	第五次测验(学生抽题)	晶体与矿物认知	2019-02-23 00:00:00	2019-12-21 15:21:00	100	编辑 导出试卷 批改 统计 导出成绩	已发布	<input type="checkbox"/>
系统设置	<input type="checkbox"/>	第四次测验	晶体与矿物认知	2019-02-23 00:00:00	2019-12-31 00:00:00	100	编辑 预览 导出试卷	<input type="checkbox"/>	<input type="checkbox"/>
	<input type="checkbox"/>	第三次测验	晶体与矿物认知	2018-04-27 14:00:00	2019-12-31 16:00:00	100	编辑 预览 导出试卷	<input type="checkbox"/>	<input type="checkbox"/>
	<input type="checkbox"/>	第二次测验	晶体与矿物认知	2018-03-30 14:00:00	2019-12-31 16:00:00	100	编辑 预览 导出试卷 批改 统计 导出成绩	已发布	<input type="checkbox"/>
	<input type="checkbox"/>	第一次测验	晶体与矿物认知	2018-03-27 14:00:00	2019-12-21 15:17:00	100	编辑 预览 导出试卷 批改 统计 导出成绩	已发布	已释放

添加编辑考试

点击【添加】或者【编辑】图标按钮。

1. 基本信息

需要填写的内容有考试标题、所属课程、适用班级、考试时间、总分、考试说明等。



2. 试题管理

有三种组卷方式：题库选取、随机组卷和学生抽题。



(1) 题库选取

可根据题目名称、上传人、所属专业、所属课程、所属章节、题目类型、难度系数等条件进行搜索。

选择题目
✕

题目名称

所属专业

所属章节

难度

上传人

所属课程

题目类型

<input type="checkbox"/>	题目	类型	难度	操作
<input type="checkbox"/>	简述辉石的地质成因产状	问答	一般	<input type="button" value="👁"/>
<input type="checkbox"/>	蛇纹石常见伴生矿物_____、_____、_____等	填空	简单	<input type="button" value="👁"/>
<input type="checkbox"/>	霞石在偏光镜下为无色透明	判断	困难	<input type="button" value="👁"/>
<input type="checkbox"/>	影响类质同像的主要内部因素是取决于	多选	一般	<input type="button" value="👁"/>
<input type="checkbox"/>	石英的单体形态为	单选	简单	<input type="button" value="👁"/>
<input type="checkbox"/>	凝结时间的测定：试针贯入的位置至少要距圆模内壁_____。	填空	一般	<input type="button" value="👁"/>

(2) 随机组卷

填写各题目类型所需的数量。

选择组卷范围，可以选取课程或者章节知识点范围内随机组卷。

鱼知几考试管理系统
oa.iefeel.com

[首页](#) | [使用手册](#) | [手机端](#) | [管理员](#)

- 院系专业
- 班级
- 用户
- 课程
- 题库
- 考试
- 我发布的
- 我参加的
- 系统设置

基本信息
试题管理
一键批改规则

组卷方式 题库选取 随机组卷 学生抽题

组卷范围 晶体与矿物认知 知识点(可选)

选择范围

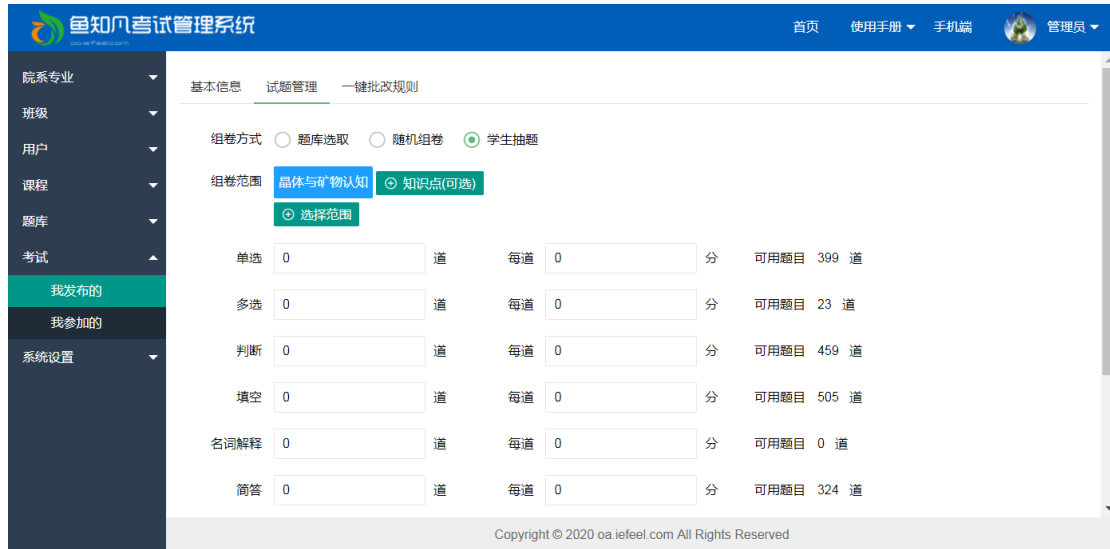
单选	<input type="text" value="0"/>	道	每道	<input type="text" value="0"/>	分	可用题目 399 道
多选	<input type="text" value="0"/>	道	每道	<input type="text" value="0"/>	分	可用题目 23 道
判断	<input type="text" value="0"/>	道	每道	<input type="text" value="0"/>	分	可用题目 459 道
填空	<input type="text" value="0"/>	道	每道	<input type="text" value="0"/>	分	可用题目 505 道
名词解释	<input type="text" value="0"/>	道	每道	<input type="text" value="0"/>	分	可用题目 0 道
简答	<input type="text" value="0"/>	道	每道	<input type="text" value="0"/>	分	可用题目 324 道

Copyright © 2020 oa.iefeel.com All Rights Reserved

(3) 学生抽题

填写各题目类型所需的数量。

选择组卷范围，可以选取课程或者章节知识点范围内随机抽题。



3. 一键批改规则

对于纯客观题考试，不需要进行手动打分，可以进行一键批改，前提是先设置好批改规则。

需要填写的内容有得分区间、评语。



预览考试

点击【预览】图标按钮，即可预览考试题目。

预览

1. 单选 石英的单体形态为

- A 块状
- B 四角三八面体
- C 六方锥柱体
- D 呈纤维状或放射状

答案：C
分值：20

2. 多选 法官在下列场合应当穿着法官袍__。

- A 审判法庭开庭审判案件
- B 出席法官任命或者授予法官等级仪式
- C 出席重大外事活动
- D 出席庆典纪念活动

答案：A,B
分值：20

发布考试

点击【发布】按钮开关，即可发布考试，学生就可以看到了。
发布之后考试的所属课程、适用班级和题目信息就无法修改了。

批改考试

点击【批改】图标按钮，可以看到所有学生的试卷。

鱼知凡考试管理系统

首页 使用手册 手机端 管理员

院系专业

班级

用户

课程

题库

考试

我发布的

我参加的

系统设置

第二次测验

一键批改 状态 请选择 班级 请选择 姓名/学号 搜索

姓名	学号	班级	状态	得分	操作
云天河	2018051001	市场营销1702	未提交	暂无	
学生一	student	市场营销1701	已批改	100	查看结果
学生二	student2	市场营销1702	已批改	80	查看结果
学生三	student3	市场营销1701	待批改	100	进入批改

共 4 条 上一页 1 下一页 到第 1 页 确定

Copyright © 2020 oa.iefeel.com All Rights Reserved

未批改的试卷可以点击【进入批改】。

批改

1. 单选 金刚石的硬度为

A 4
B 6
C 10
D 8

答案：C
分值：20
学生：C
得分：20

2. 单选 金绿宝石的断口

A 贝壳状断口
B 蜡状光泽或玻璃光泽
C 珍珠光泽

答案：A

已批改的试卷可以点击【查看结果】并且可以进行重新批改。

查看

学生：B,D
得分：20 ✓
解析：无

5. 判断 蓝铜矿通常呈隐晶钟乳状、块状、皮壳状、结核状和纤维状集合体

答案：正确
分值：20
学生：正确
得分：20 ✓
解析：无

总得分：80
评语：很好

重新批改

如果是纯客观题考试，还可以【一键批改】，前提是先要设置一键批改规则。

考试统计

点击【统计】图标按钮。

1. 总体数据

总体数据 成绩列表 题目正确率 得分区间

班级 请选择

已提交人数	未提交人数	平均分	正确率	错误率
2	1	90	90%	10%

2. 成绩列表

班级 请选择

姓名	学号	班级	状态	得分
学生一	student	市场营销1701	已批改	100
学生二	student2	市场营销1702	已批改	80
学生三	student3	市场营销1701	未提交	暂无

共 3 条 上一页 1 下一页 到第 1 页 确定

3. 题目正确率

班级 请选择

类型	题目	正确率	错误率
单选	金刚石的硬度为	100%	0%
单选	金绿宝石的断口	100%	0%
多选	红柱石与()为同质多象变体	50%	50%
多选	影响类质同像的主要内部因素是取决于	100%	0%
判断	蓝铜矿通常呈隐晶钟乳状、块状、皮壳状、结核状和纤维状集合体	100%	0%

4. 得分区间

班级 请选择

59以下	60-69	70-79	80-89	90以上
0	0	0	1	1

导出成绩

点击【导出成绩】图标按钮，可将学生成绩单导出。

我参加的考试

进入后台->左侧菜单->考试->我参加的

鱼知凡考试管理系统

首页 使用手册 手机端 学生

院系专业 请选择 所属课程 请选择 状态 请选择

考试名称 搜索

考试名称	所属课程	开始时间	结束时间	状态	得分	操作
第十次测验(音视频抽题)	司法秘书职业礼仪	2019-11-28 18:21:00	2019-12-31 18:21:00	待批改	100	查看结果
第九次测验(音视频)	司法秘书职业礼仪	2019-11-28 14:00:00	2019-12-31 18:00:00	未提交	暂无	进入答题
第八次测验	司法秘书职业礼仪	2019-03-25 00:00:00	2019-12-30 00:00:00	未提交	暂无	进入答题
第六次测验	晶体与矿物认知	2019-02-24 13:38:00	2019-12-31 13:40:00	未提交	暂无	进入答题
第五次测验(学生抽题)	晶体与矿物认知	2019-02-23 00:00:00	2019-12-21 15:21:00	待批改	100	查看结果
第二次测验	晶体与矿物认知	2018-03-30 14:00:00	2019-12-31 16:00:00	已批改	100	查看结果
第一次测验	晶体与矿物认知	2018-03-27 14:00:00	2019-12-21 15:17:00	待批改	50	查看结果

共 7 条 上一页 1 下一页 到第 1 页 确定

Copyright © 2020 oa.iefeel.com All Rights Reserved

未完成的考试

点击【进入答题】，可开始考试。

鱼知凡考试管理系统

首页 使用手册 手机端 学生

题库 考试 我参加的

第六次测验 剩余1小时9分钟

开始时间：2019-02-24 13:38:00
结束时间：2020-01-04 18:40:00
考试说明：按时完成

1. 单选 黄铁矿含有()元素

A. 铁
 B. 铝
 C. 钠
 D. 钙

分值：20

2. 多选 关于有序-无序现象说法正确的有

A. 有序-无序是一种特殊的类质同象
 B. 形成的温度越高晶体越有序
 C. 形成的温度越高晶体越无序
 D. 有序-无序是一种特殊的同质多象

提交试卷 保存进度

Copyright © 2020 oa.iefeel.com All Rights Reserved

点击【保存进度】按钮，可保存已做过的题目，防止因为意外原因导致的中断。
点击【提交试卷】按钮，即可结束考试。

已完成的考试

点击【查看结果】按钮，可查看已经做过的试卷内容和得分、评语等。

查看

1. 单选 金刚石的硬度为

A 4
B 6
C 10
D 8

答案：C
分值：20
我的：C
得分：20 ✓
解析：无

2. 单选 金绿宝石的断口

A 贝壳状断口
B 蜡状光泽或玻璃光泽
C 珍珠光泽

成绩分析

进入后台->左侧菜单->成绩分析

我负责的学院

进入后台->左侧菜单->成绩分析->我负责的学院

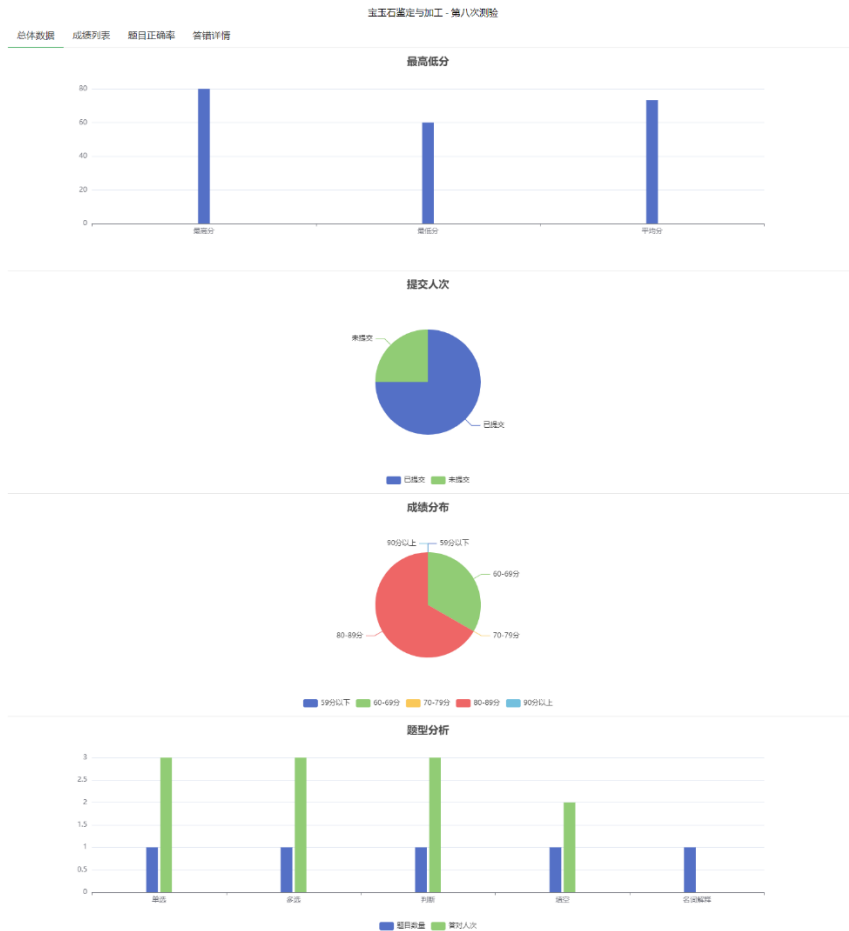
鱼知凡考试管理系统

首页 新闻公告 帮助文档 使用手册 产品库 客户端 管理员

院系	专业	年级	行政班级	教学班级	教师	学生	操作		
鱼知凡演示系	珠宝玉石鉴定与加工	法律文秘	材	2017	市场营销1701 市场营销1702	2022英语A班 2022英语	教师二 教师二	学生 学生	导出成绩
	材料工程技术			2022	物流管理1701 物流管理1702	教学B班			
计算机科学学院系	软件工程	网络技术	移动应用	2021	软件工程2101 软件工程2201			学生	导出成绩
				2022				学生	

院系专业
班级管理
用户管理
课程管理
题库管理
考试管理
成绩分析
我负责的学院
我负责的班级
新闻管理
系统设置

可以查看学院下的专业成绩分析、年级成绩分析、班级成绩分析、个人成绩分析、导出成绩等。



我负责的班级

进入后台->左侧菜单->成绩分析->我负责的班级

鱼知凡考试管理系统

首页 新闻公告 帮助文档 使用手册 产品库 客户端 管理员

院系专业 班级管理 用户管理 课程管理 题库管理 考试管理 成绩分析

我负责的学院

我负责的班级

新闻管理 系统设置

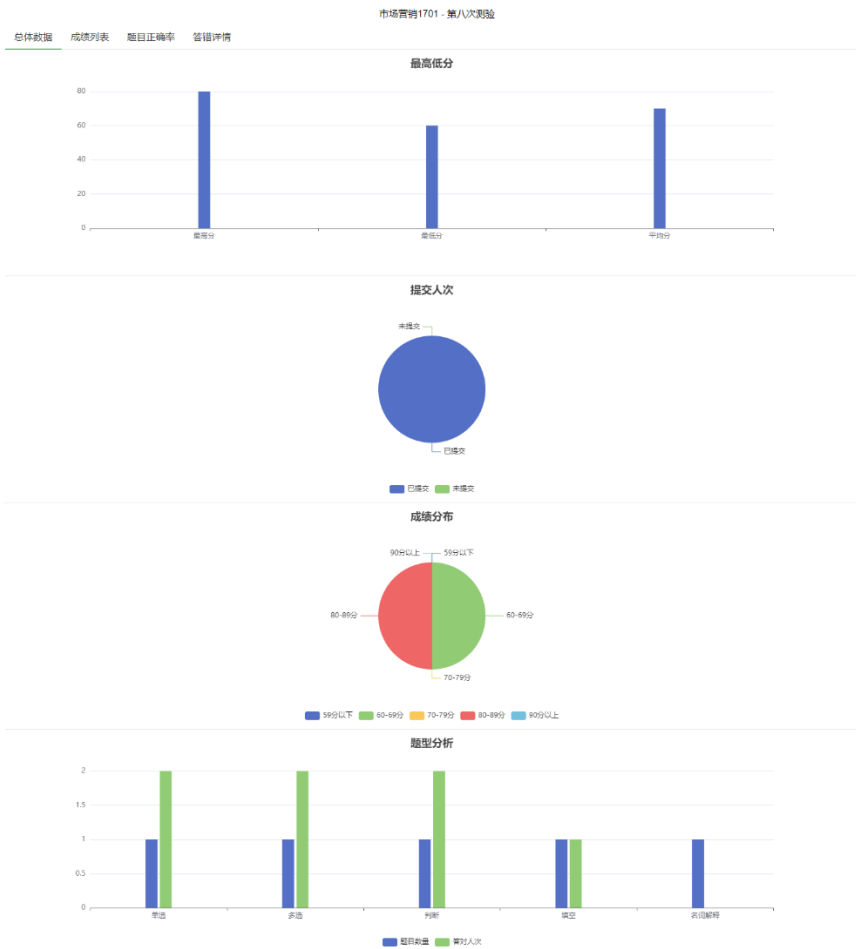
行政班级 教学班级

院系专业 请选择 名称 年级 搜索

班级名称	年级	院系专业	操作
软件工程2201	2022	钧书软件学院-计算机科学系-软件工程	学生管理 成绩分析 导出成绩
软件工程2101	2021	钧书软件学院-计算机科学系-软件工程	学生管理 成绩分析 导出成绩
物流管理1702	2017	鱼知凡学院-鱼知凡演示系-材料工程技术	学生管理 成绩分析 导出成绩
物流管理1701	2017	鱼知凡学院-鱼知凡演示系-材料工程技术	学生管理 成绩分析 导出成绩
市场营销1702	2017	鱼知凡学院-鱼知凡演示系-宝玉石鉴定与加工	学生管理 成绩分析 导出成绩
市场营销1701	2017	鱼知凡学院-鱼知凡演示系-宝玉石鉴定与加工	学生管理 成绩分析 导出成绩

20 条/页 共 6 条 上一页 1 下一页 到第 1 页 确定

可以查看班级成绩分析、个人成绩分析、导出成绩等。



新闻管理

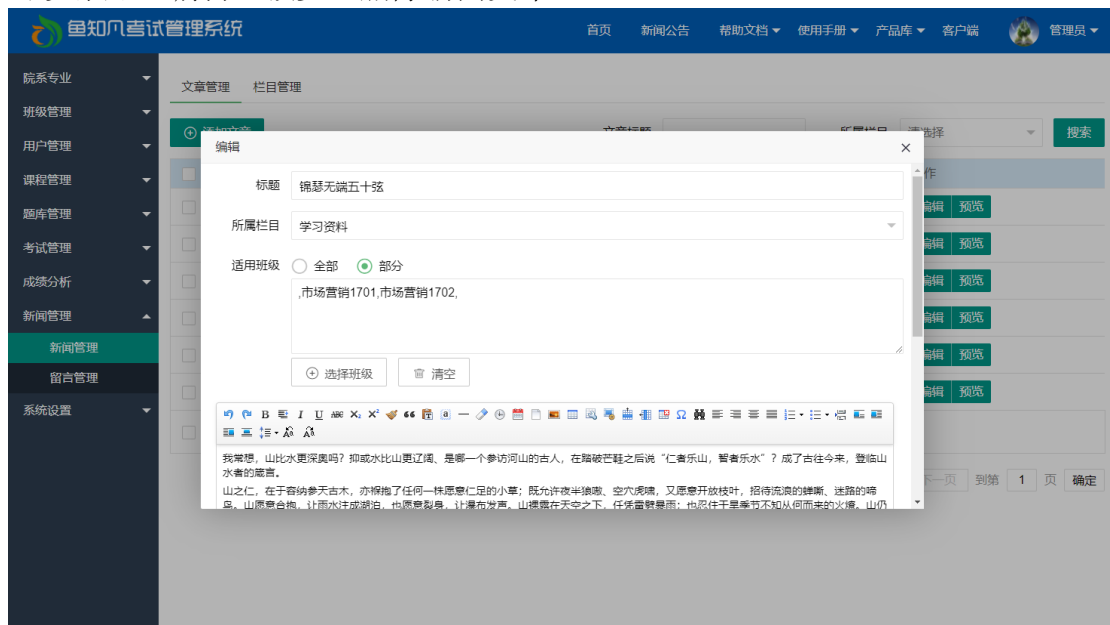
进入后台->左侧菜单->新闻管理

新闻管理

进入后台->左侧菜单->新闻管理-新闻管理



可以添加、编辑、预览、删除新闻文章。

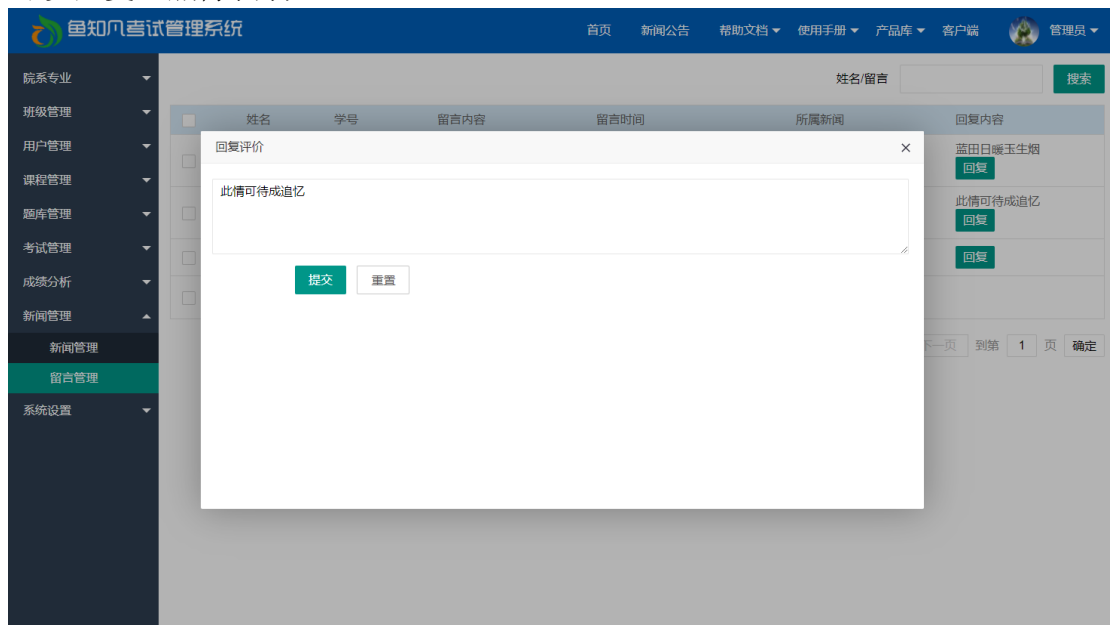


留言管理

进入后台->左侧菜单->新闻管理-留言管理



可以回复、删除留言。



系统设置

进入后台->左侧菜单->系统设置

基本参数

可以设置网站名称、网站域名、备案号、版权、是否开放注册等。



题目类型

基础题型有 5 种：单选、多选、判断、填空、问答。
 可以在此基础上自定义类型名称。



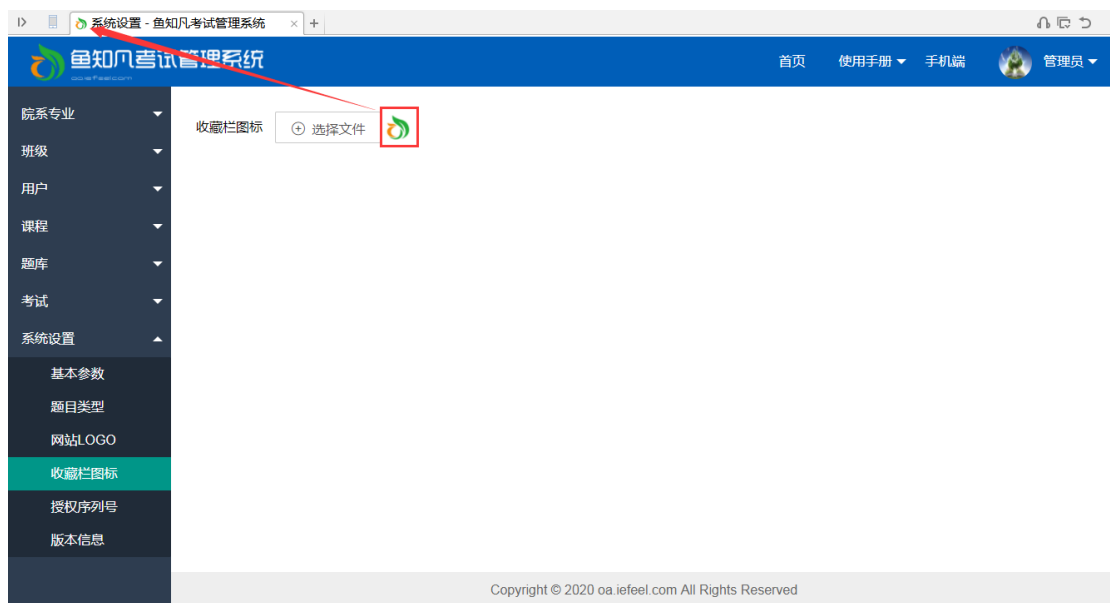
网站 LOGO

可以上传网站 LOGO



收藏栏图标

可以上传收藏栏图标
效果如图所示



个人资料

基本信息

进入后台->右上角下拉菜单->个人资料

可修改姓名、头像、性别、手机、邮箱等信息。

The screenshot shows the 'Personal Information' page of the 'Yuezhifan Exam Management System'. The page has a dark blue header with the system name and navigation links. A left sidebar contains menu items like '院系专业', '班级', '用户', '课程', '题库', '考试', and '系统设置'. The main content area contains a form with the following fields: '用户名' (admin), '姓名' (管理员), '学号/工号' (admin), '头像' (with a '选择文件' button and a profile picture), '性别' (radio buttons for 男, 女, 保密), '手机' (请输入), and '邮箱' (请输入). There are '提交' and '取消' buttons at the bottom. A top-right dropdown menu is open, showing options: '进入后台', '个人资料', '修改密码', and '注销'. The footer contains the copyright notice: 'Copyright © 2020 oa.iefeel.com All Rights Reserved'.

修改密码

进入后台->右上角下拉菜单->修改密码

The screenshot shows the 'Change Password' page of the 'Yuezhifan Exam Management System'. The layout is similar to the previous page. The main content area contains a form with two input fields: '旧密码' (请输入) and '新密码' (请输入). A note next to the '新密码' field states: '长度4-30个字符，允许字母、数字、符号'. There are '提交' and '取消' buttons at the bottom. The top-right dropdown menu is open, with '修改密码' highlighted. The footer contains the copyright notice: 'Copyright © 2020 oa.iefeel.com All Rights Reserved'.

退出系统

进入后台->右上角下拉菜单->注销